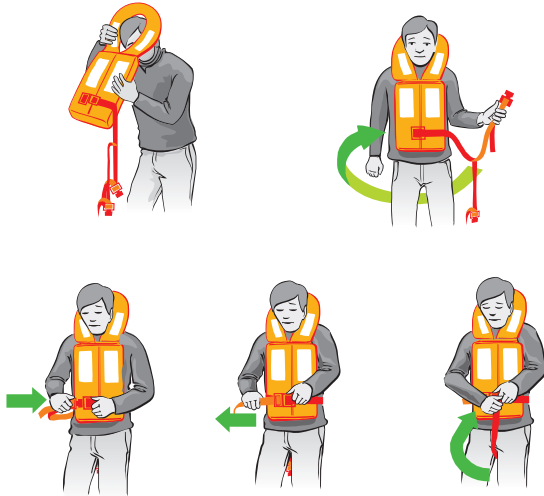


REDNINGSVESTE



! Find ud af hvordan du tager en af skibets redningsveste på!

SKIBE MED BILDÆK

På bildæk gælder følgende regler:


- Inden bilen forlades, skal den sættes i gear og håndbremsen trækkes. Giv besætningen besked hvis håndbremsen er defekt.
- Det er ikke tilladt for passagerer at opholde sig på bildækket eller i køretøjer under sejladserne.
- Rygning og påfyldning af brændstof er strengt forbudt.
- Magasiner for gasflasker i autocampere og campingvogn må ikke være aflåste og der skal være skruet sikkert for gasflaskernes hovedventil.
- Det meddeles i skibets højtaltersystem, hvornår det er tilladt at begive sig til bildækket efter endt sejlads.

AFMÆRKNINGER

	Brandalarm. Hvis der opstår ildebrand skal du knuse glasset i brandalarmen og trykke på knappen.
	Udgang. Afmærkningen findes på døre til åbne dæk.
	Flugtvej. Pilen på skiltet viser korteste vej ud på et åbent dæk, hvor der er et mønstringssted.
	Nødudgang. Afmærkningen findes på døre og luger, der kan bruges i nød for at komme fra skibets indre ud på åbent dæk.
	Mønstringssted. Afmærkningen findes på steder hvor passagerer skal samles sammen, når der er givet advarsel.
	Redningsveste. Afmærkningen viser hvor redningsvestene opbevares.
	Børneveste. Afmærkningen viser hvor redningsveste til børn opbevares.
	Redningsbåde. Afmærkningen er ved døre ud på åbent dæk, hvor der findes redningsflåder og redningsbåder.



SIKKERHED OMBORD I PASSAGER- SKIBE




VELKOMMEN OMBORD

Et passagerskib, der sejler under islandsk flag, skal fuldtud opfylde myndighedernes sikkerhedskrav til passagerskibe.

Alle besætningsmedlemmer ombord på islandske passagerskibe skal have fået anerkendt træning i, hvordan de skal reagere, hvis der opstår en nødsituation, og man øver regelmæssigt ombord, hvordan forskellige nødsituationer skal tackles.

Besætningen skal oplyse passagererne om sikkerhedsregler, de væsentligste risici ombord, redningsudstyr og nødudvisninger inden eller straks efter at skibet har forladt havn.




TIL PASSAGERERNE

Når passagerer får påbud fra skibets kaptajn eller fra dets besætning, skal de rette sig efter dem.

Enhver i skibets besætning varetager bestemte opgaver, hvis der opstår en nødsituation, og besætningen er da ikklædt mærkede dragter.

Skibets sikkerhedsregler skal respekteres!



SÆT DIG IND I SKIBETS SIKKERHEDSUDSTYR

For at bidrage til størst mulig sikkerhed er det vigtigt at passagererne sætter sig godt ind i skibets rednings- og sikkerhedsudstyr og ved, hvordan de skal reagere, hvis der skulle opstå en nødsituation.

Sæt dig ind i følgende:

- Skibets sikkerhedsplan
- Placeringen af de nærmeste brandalarmer
- Skibets advarselslydsystem
- Afmærkede flugtveje
- Placering af nødudgange
- Hvor mønstringssteder er i en nødsituation
- Hvor redningsveste findes
- Hvordan man tager en redningsvest på



ADVARSELSLYDSIGNALER

Generel advarsel

Lydsignal (7 korte og dernæst et langt)



Advarsel om ildebrand

Uafbrudt ringning


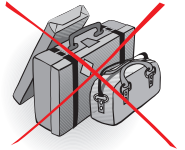


NØDSITUATION

Ved generel advarsel skal passagerer straks møde op på næste mønstringssted og lytte til nærmere anvisninger fra skibets kaptajn og besætning.

Når advarsel er givet skal du

- bevare roen
- lytte til anvisninger fra skibets kaptajn eller besætning
- tage lunt tøj på hvis det findes i nærheden
- efterlade al håndbagage
- hjælpe og vejlede dine medrejsende
- følge afmærkningerne, der viser flugtvejen til nærmeste mønstringssted
- kravle på alle fire, hvis der er røgudvikling
- ikke bruge elevator som flugtvej
- modtage og iføre dig en redningsvest i henhold til besætningens anvisninger



Det er vigtigt at bevare roen hvis der opstår en nødsituation!