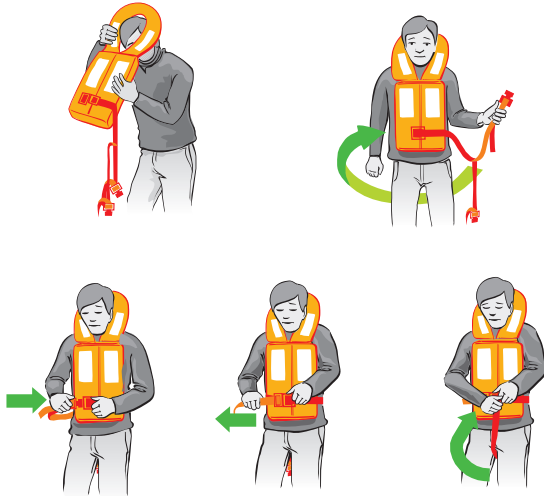


BJÖRGUNARVESTI



! Kynntu þér hvernig klæðast skal björgunarvestum skipsins!

SKIP MEÐ BÍLAPILFÖR

Á bílapilförum gilda eftirfarandi reglur:

- Áður en bílar eru yfirgefnir skulu þeir settir í gir og handbremsu. Látið áhöfn vita ef handbremsa er í ólagi.
- Farþegum er óheimilt að hafast við í farartækjum og vera á bílapilfari á meðan á siglingu stendur.
- Reykingar og áfylling eldsneytis er stranglega bönnuð.
- Geymsluhólf fyrir gaskúta í húsbílum og hjólhýsum skulu höfð ólæst og skal skrúfa tryggilega fyrir aðalloka gaskútanna.
- Tilkynt er í hátalarakerfi skipsins hvenær heimilt er að fara inn á bílapilfar í lok siglingar.


MERKINGAR

	Brunaboði. Komi upp eldur skal brjóta glerið á brunaboðanum og þrýsta á viðvörunarhnappinn.
	Útgangur. Merkið er á hurðum að opnum þilförum.
	Flóttaleið. Örin á leiðarmerkinu gefur til kynna stystu leið út á opið þilfar þar sem söfnunarstöð er.
	Neyðarútgangur. Merkið er á hurðum og lúgum sem nota má í neyð til að komast úr rýmum innan skips út á opið þilfar.
	Söfnunarstöð. Merkið er á stöðum þar sem farþegar eiga að safnast saman þegar viðvörun er gefin.
	Björgunarvesti. Merkið er á hirslum þar sem björgunarvesti eru geymd.
	Björgunarvesti fyrir börn. Merkið er á hirslum þar sem björgunarvesti ætluð börnum eru geymd.
	Björgunarbátar. Merkin eru við dyr út á opið þilfar þar sem gúmmibjörgunarbátar og lífbátar eru staðsettir.

Kynnið ykkur fræðsluefni um öryggismál á vefnum www.sigling.is/oryggismal



ÖRYGGI FARÞEGA Í SKIPUM



Gefið út af Siglingastofnun Íslands.
Unnið í samstarfi við verkefnisstjórn langtímaáætlunar í öryggismálum sjófarenda.
Júní 2003

VELKOMIN UM BORÐ

Farþegaskip sem siglir undir fána Íslands á að uppfylla til fullnustu öryggiskröfur stjórnvalda til farþegaskipa.

Allir í áhöfn íslenskra farþegaskipa hafa fengið viðurkennda þjálfun í hvernig skuli bregðast við ef til neyðarástands kemur og eru skipulögð viðbrögð vegna mismunandi neyðartilvika æfð reglulega um borð.

Áhöfn ber að upplýsa farþega um öryggisreglur, helstu hættur um borð, björgunarbúnað og neyðarfyrirmæli fyrir eða strax eftir að skip lætur úr höfn.




FYRIRMÆLI TIL FARÞEGA

Pegar farþegar fá fyrirmæli frá skipstjóra eða áhöfn skipsins ber þeim að fara eftir þeim.

Sérhver í áhöfn skipsins sinnir tilteknu verkefni ef neyðarástand kemur upp og er áhöfnin þá klædd merktum auðkennisfatnaði.

Virðum öryggisreglur skipsins!



KYNNTU ÞÉR ÖRYGGISBÚNAÐ

Til að tryggja sem mest öryggi er mikilvægt að farþegar kynni sér vel björgunar- og öryggisbúnað skipsins og viti hvernig bregðast skuli við ef neyðarástand kæmi upp.

Kynntu þér eftirfarandi:

- Öryggisplan skipsins
- Staðsetningu nálæggra brunaboða
- Viðvörunarhljóðmerki skipsins
- Merktar flóttaleiðir
- Staðsetningu neyðarútganga
- Hvar söfnunarstöðvar eru á neyðarstundu
- Hvar björgunarvesti eru
- Hvernig klæðast skal björgunarvesti



VIÐVÖRUNARHLJÓÐMERKI

Almenn viðvörðun

Hljóðmerki (7 stutt og síðan eitt langt)



Viðvörðun um eldsvoða

Stöðug bjölluhringing

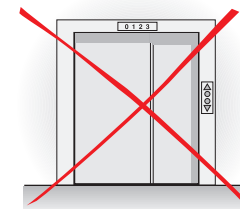



NEYÐARÁSTAND

Við almenna viðvörðun skulu farþegar mæta strax á næstu söfnunarstöð og hlusta eftir nánari fyrirmælum frá skipstjóra og áhöfn skipsins.

Pegar viðvörðun er gefin skaltu:

- halda ró þinni
- hlusta eftir fyrirmælum frá skipstjóra eða áhöfn skipsins
- klæðast hlýjum fatnaði ef hann er nærtækur
- skilja eftir allan handfarangur
- aðstoða og leiðbeina ferðafélögum þínum
- fara eftir leiðarmerkjum sem sýna þér flóttaleiðina að næstu söfnunarstöð
- skriða út á fjórum fótum ef reykur er á leið þinni
- ekki nota lyftu sem flóttaleið
- taka við og klæðast björgunarvesti samkvæmt fyrirmælum áhafnar



Mikilvægt er að halda ró sinni ef neyðarástand kemur upp!