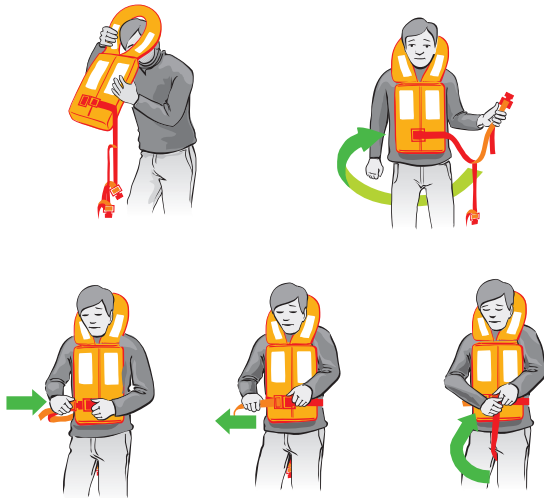


LIFEJACKETS



! Make sure you know how to put on a lifejacket!

SHIPS WITH CAR DECKS

The following rules apply on car decks:


- Before vehicles are left they must be placed in gear with the handbrake on. Inform the crew if the handbrake is out of order.
- Passengers are not allowed to remain inside vehicles and stay on car decks during the voyage.
- Smoking and refuelling are strictly prohibited.
- Stowage compartments for gas containers in recreational vehicles and caravan trailers must be left unlocked and the main valves of the gas containers must be closed firmly.
- Passengers will be informed over the public address system when they may enter the car deck at the end of the voyage.

MARKINGS

	Fire alarm. In the event of fire, break the fire alarm glass and push the button.
	Exits. The symbol is displayed on doors leading to open decks.
	Escape route. The arrow on the escape route sign indicates the shortest route to the open deck where the assembly station is located.
	Emergency exit. The symbol is placed on doors and hatches, which may be used in an emergency to reach the open deck from the ship's interior.
	Assembly station. The symbol is displayed at assembly stations showing where to gather when the alarm is sounded.
	Lifejackets. The symbol is displayed on lifejacket compartments.
	Children's lifejackets. The symbol is displayed on children's lifejacket compartments.
	Liferafts. The symbols are displayed by doorways leading to open decks where inflatable liferafts and lifeboats are located.



SAFETY ON BOARD PASSENGER SHIPS



VELKOMIN UM BORÐ

Farþegaskip sem siglir undir fána Íslands á að uppfylla til fullnustu öryggiskröfur stjórnvalda til farþegaskipa.

Allir í áhöfn íslenskra farþegaskipa hafa fengið viðurkennda þjálfun í hvernig skuli bregðast við ef til neyðarástands kemur og eru skipulögð viðbrögð vegna mismunandi neyðartilvika æfð reglulega um borð.

Áhöfn ber að upplýsa farþega um öryggisreglur, helstu hættur um borð, björgunarbúnað og neyðarfyrirmæli fyrir eða strax eftir að skip lætur úr höfn.




FYRIRMÆLI TIL FARÞEGA

Pegar farþegar fá fyrirmæli frá skipstjóra eða áhöfn skipsins ber þeim að fara eftir þeim.

Sérhver í áhöfn skipsins sinnir tilteknu verkefni ef neyðarástand kemur upp og er áhöfnin þá klædd merktum auðkennisfatnaði.

Virðum öryggisreglur skipsins!



KYNNTU ÞÉR ÖRYGGISBÚNAÐ

Til að tryggja sem mest öryggi er mikilvægt að farþegar kynni sér vel björgunar- og öryggisbúnað skipsins og viti hvernig bregðast skuli við ef neyðarástand kæmi upp.

Kynntu þér eftirfarandi:

- Öryggisplan skipsins
- Staðsetningu nálæggra brunaboða
- Viðvörunarhljóðmerki skipsins
- Merktar flóttaleiðir
- Staðsetningu neyðarútganga
- Hvar söfnunarstöðvar eru á neyðarstundu
- Hvar björgunarvesti eru
- Hvernig klæðast skal björgunarvesti



VIÐVÖRUNARHLJÓÐMERKI

Almenn viðvörðun

Hljóðmerki (7 stutt og síðan eitt langt)



Viðvörðun um eldsvoða

Stöðug bjölluhringing

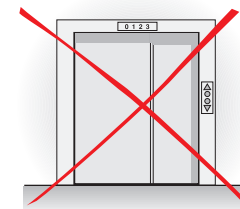



NEYÐARÁSTAND

Við almenna viðvörðun skulu farþegar mæta strax á næstu söfnunarstöð og hlusta eftir nánari fyrirmælum frá skipstjóra og áhöfn skipsins.

Pegar viðvörðun er gefin skaltu:

- halda ró þinni
- hlusta eftir fyrirmælum frá skipstjóra eða áhöfn skipsins
- klæðast hlýjum fatnaði ef hann er nærtækur
- skilja eftir allan handfangur
- aðstoða og leiðbeina ferðafélögum þínum
- fara eftir leiðarmerkjum sem sýna þér flóttaleiðina að næstu söfnunarstöð
- skriða út á fjórum fótum ef reykur er á leið þinni
- ekki nota lyftu sem flóttaleið
- taka við og klæðast björgunarvesti samkvæmt fyrirmælum áhafnar



Mikilvægt er að halda ró sinni ef neyðarástand kemur upp!